

# Pendlergruppens orientering om aktiviteterne i det forløbne år

Generalforsamling – marts 2017

Biblioteket, Rønne

*Pendler*   
*gruppen*  
*under Bornholms Passagerforening*

# Pendlergruppen 2016

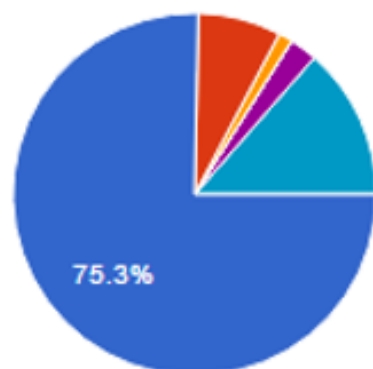
*Der har været min hovedopgave for 2016, at undersøge og få beslutte hvorvidt Pendlergruppen under Bornholms Passagerforening skal bestå, eller blive en fuldt integreret del af Bornholms Passagerforening.*

# Resultat af Pendlergruppens temperaturmåling 2016

*Udsendt til 187 pendlere. 81 har svaret. En besvarelsesprocent på 43%*

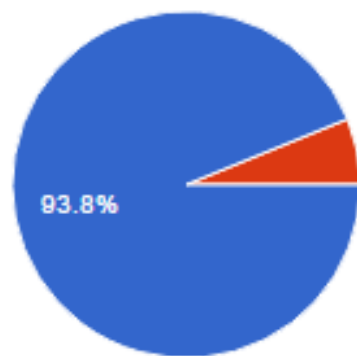
*Pendler   
gruppen  
under Bornholms Passagerforening*

## 1) Hvordan vurderer du at dine interesser bedst varetages i foreningen?



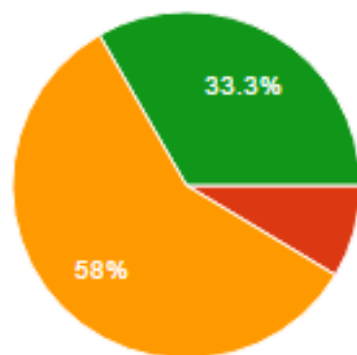
Pendlergruppen fortsat er en selvstændig gruppe under Bornholms Passagerforening (ligesom nu)	61	75.3%
Pendlergruppen bliver integreret i Bornholms Passagerforening (uden selvstændigt bestyrelsesmedlem), men pendlerinteresse indskrives med selvstændig formålsparagraf.	6	7.4%
Pendlergruppen nedlægges og pendlerinteresser varetages alene af Bornholms Passagerforening.	1	1.2%
Finder det ikke nødvendigt, at nogen skal varetage pendlerinteresser.	0	0%
Pendlergruppen skal være en selvstændig forening.	2	2.5%
Ved ikke	11	13.6%

## 2) Hvilken pendlerform er din?



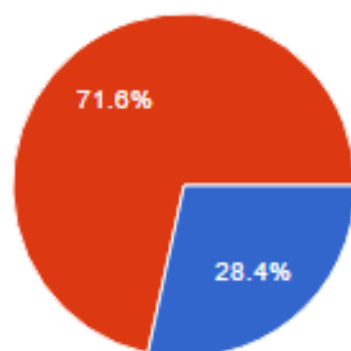
Ud-pendler (Bor på Bornholm)	76	93.8%
Ind-pendler (Arbejder på Bornholm)	5	6.2%

## 3) Alder?



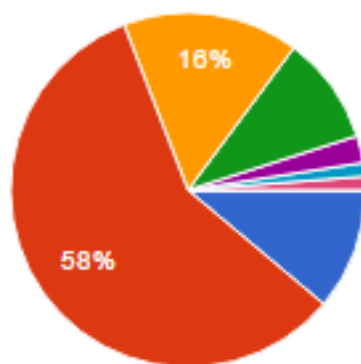
Under 25 år	0	0%
25 - 40 år	7	8.6%
41 - 60 år	47	58%
Over 60 år	27	33.3%

#### 4) Køn?



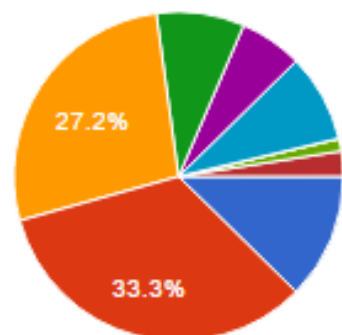
Kvinde	23	28.4%
Mand	58	71.6%

#### 5) Min arbejdsplads er placeret?



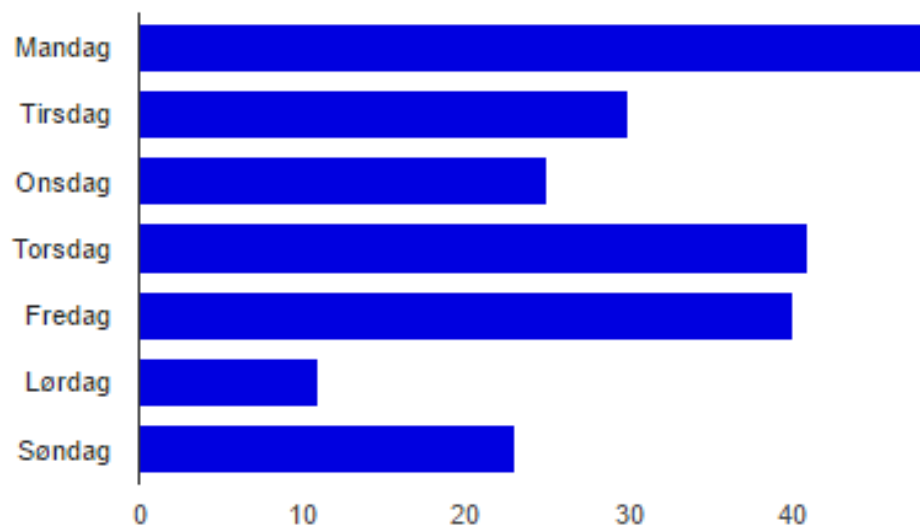
På Bornholm	9	11.1%
Storkøbenhavn	47	58%
Region Hovedstaden (Uden Bornholm og Storkøbenhavn)	13	16%
Region Sjælland	8	9.9%
Region Syddanmark	2	2.5%
Region Midtjylland	1	1.2%
Region Nordjylland	1	1.2%
Udenfor Danmark	0	0%

## 6) Mit pendlermønster (Returrejse)



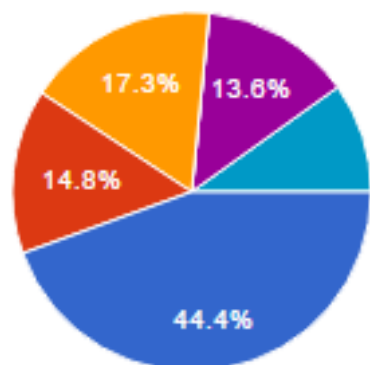
Jeg pendler næsten hver dag	10	12.3%
Jeg pendler typisk to gange om ugen	27	33.3%
Jeg pendler typisk en gang hver uge	22	27.2%
Jeg pendler typisk hver anden uge	7	8.6%
Jeg pendler typisk 2-3 gange om måneden	5	6.2%
Jeg pendler typisk 3-6 gange i kvartalet	7	8.6%
Jeg pendler mindre end 3 gange i kvartalet	0	0%
Jeg pendler nogle få gange om året	1	1.2%
Other	2	2.5%

## 7) Hvilke dage pendler du typisk?



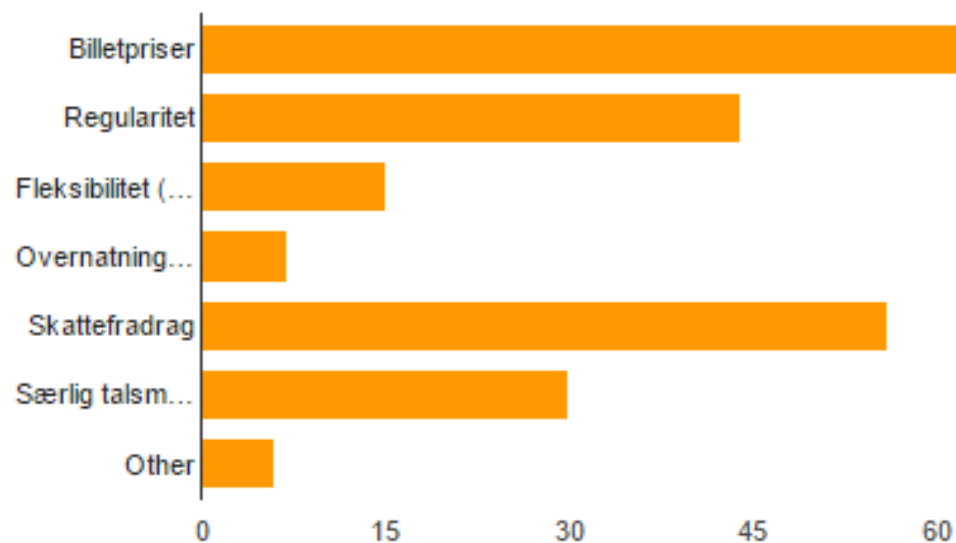
Mandag	48	59.3%
Tirsdag	30	37%
Onsdag	25	30.9%
Torsdag	41	50.6%
Fredag	40	49.4%
Lørdag	11	13.6%
Søndag	23	28.4%

## 8) Hvilken pendlertransport er din foretrukne?



Fly - Bornholmerflyet (DAT)	36	44.4%
En kombination mellem fly og færge	12	14.8%
Færgen med bil via Sverige	14	17.3%
Færgen med bil over Køge	0	0%
Færgen og DSB	11	13.6%
Færgen og Bornholmerbussen	8	9.9%

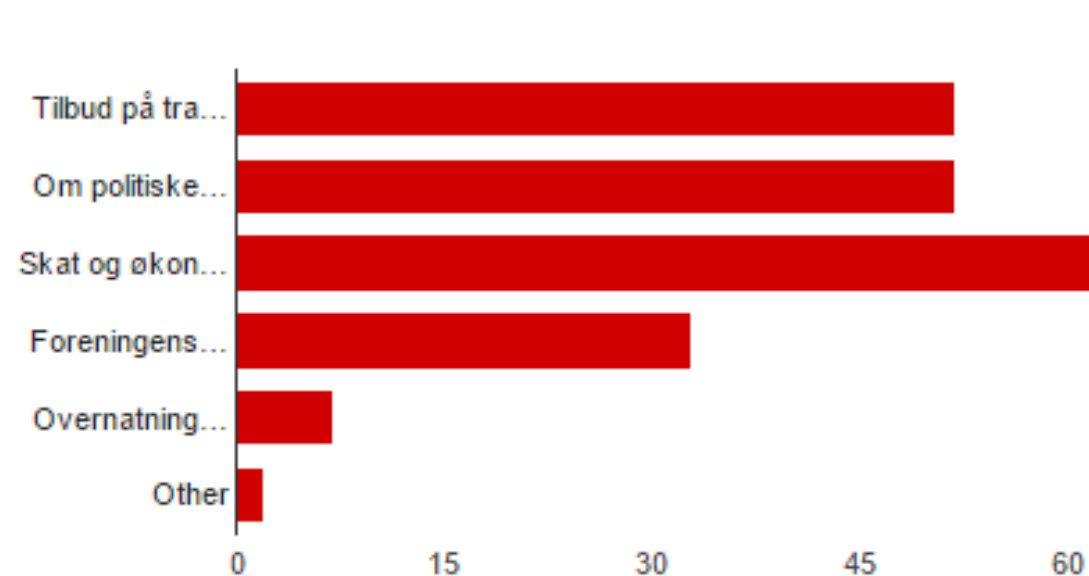
## 9) Hvilke sager finder du er vigtigst Pendlergruppen skal varetage på dine vegne?



Billetpriiser	66	81.5%
Regularitet	44	54.3%
Fleksibilitet (kombineret brug af transportform)	15	18.5%
Overnatningsmuligheder	7	8.6%
Skattefradrag	56	69.1%
Særlig talsmand overfor myndigheder	30	37%
Other	6	7.4%

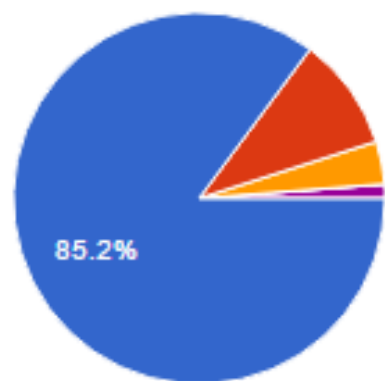


## 10) Hvilke informationer ønsker du besked om?



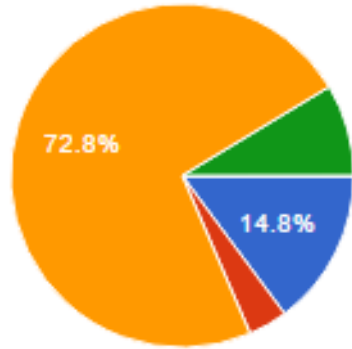
Tilbud på transport (Fly, færge, tog og bus)	52	64.2%
Om politiske tiltag, der berører din pendling	52	64.2%
Skat og økonomi, der påvirker pendlerøkonomien	64	79%
Foreningens arbejde generelt	33	40.7%
Overnatningsmuligheder	7	8.6%
Other	2	2.5%

## 11) Hvordan ønsker du informationerne?



Via nyhedsmail	69	85.2%
På hjemmesiden	8	9.9%
Ved informationsmøder	3	3.7%
Ved ikke	0	0%
Other	1	1.2%

## 12) Hvor ofte ønsker du at modtage informationerne?

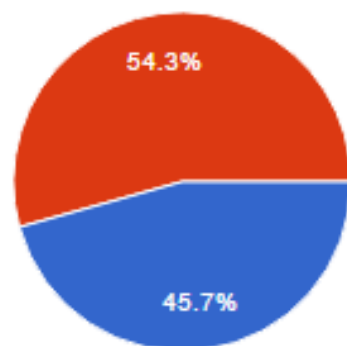


Hvert kvartal	12	14.8%
Hvert halve år	3	3.7%
Når der er nyt at informere om	59	72.8%
Hver gang Pendlergruppen har afholdt møde (Referater udsendes)	7	8.6%
Kun forud for generalforsamlingen	0	0%

## 13) Har du særlige ønsker til Pendlergruppens arbejde?

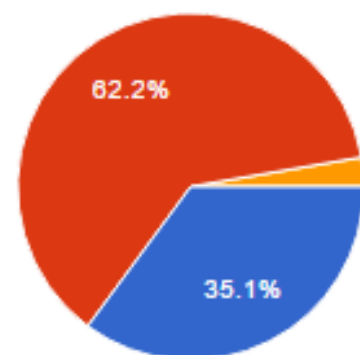
- Altid mulighed for billet når man skal hjem.
- Flere samarbejdsaftaler hos DAT, så transit i Kastrup forbedres.
- Lavere billetpriser – flere afgang.
- Bedre pendlerfordele i Kastrup.
- Billigere billetter på DSB.
- Sikre plads til gående passagerer fredag og søndag aften.
- Pendlerordning med Johns busser.

#### 14) Ønsker du, at vi mødes i Pendlergruppen?



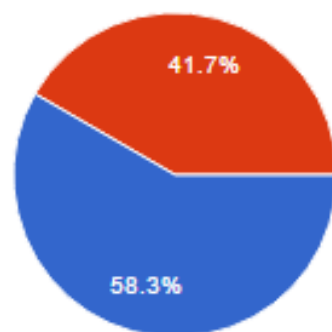
Ja	37	45.7%
Nej	44	54.3%

#### 15) Når der afholdes møde, hvor har du så størst mulighed for at deltage?



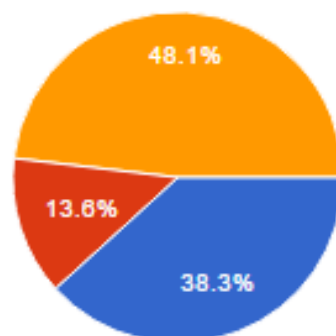
En hverdagsaften i København (tirsdag - torsdag)	13	35.1%
I weekenden på Bornholm (fredag eller lørdag)	23	62.2%
Other	1	2.7%

### 16) Dit ønske til eventuel forplejning?



En kop kaffe eller te er passende niveau - uden betaling	21	58.3%
Vil gerne betale for forplejning - f.eks. til smørrebrød/sandwich	15	41.7%
Other	0	0%

### 17) Jeg vil gerne slå et slag for at få flere medlemmer til Pendlergruppen (men mangler en lille informationsfolder)



Ja	31	38.3%
Nej	11	13.6%
Ved ikke	39	48.1%

# Aktiviteter for Pendlergruppen

- Møder i Pendlergruppen, Steen, Martin & Preben (Ann)
- Møder med CPH lufthavn i pendlerforum
- DAT brugerråd
- Mødeaktivitet med Passagerpuls (Forbrugerrådet Tænk)
- Besvarelse af medlemshenvendelser
- Oplysninger vedr. skatteforhold til pendlere (SOSU assistenter)
- Pendlergruppens temperaturmåling
- Møde med Lea Wermelin og Peter Juel Jensen
- Brev til skatteministeren - skattemæssig ligestilling af bornholmske distancependlere
- Påbegyndt indsamling af pendlercases til brug ved foretræde for skatteudvalget

# Undersøgelse vedr. DATs nye afgangstider

- DAT har i sidste weekend rykket flere af deres afgangstider
- Spørgeskema udsendt til 185 pendlere
- 39 har besvaret indtil videre
- 9 har udfordringer med de nye afgange

# Konstituering

- Martin Green bliver leder – tidligere næstleder
- Preben Holm bliver næstleder – tidligere ambassadør

# TAK!

- Tak for godt samarbejde i det forløbne år!